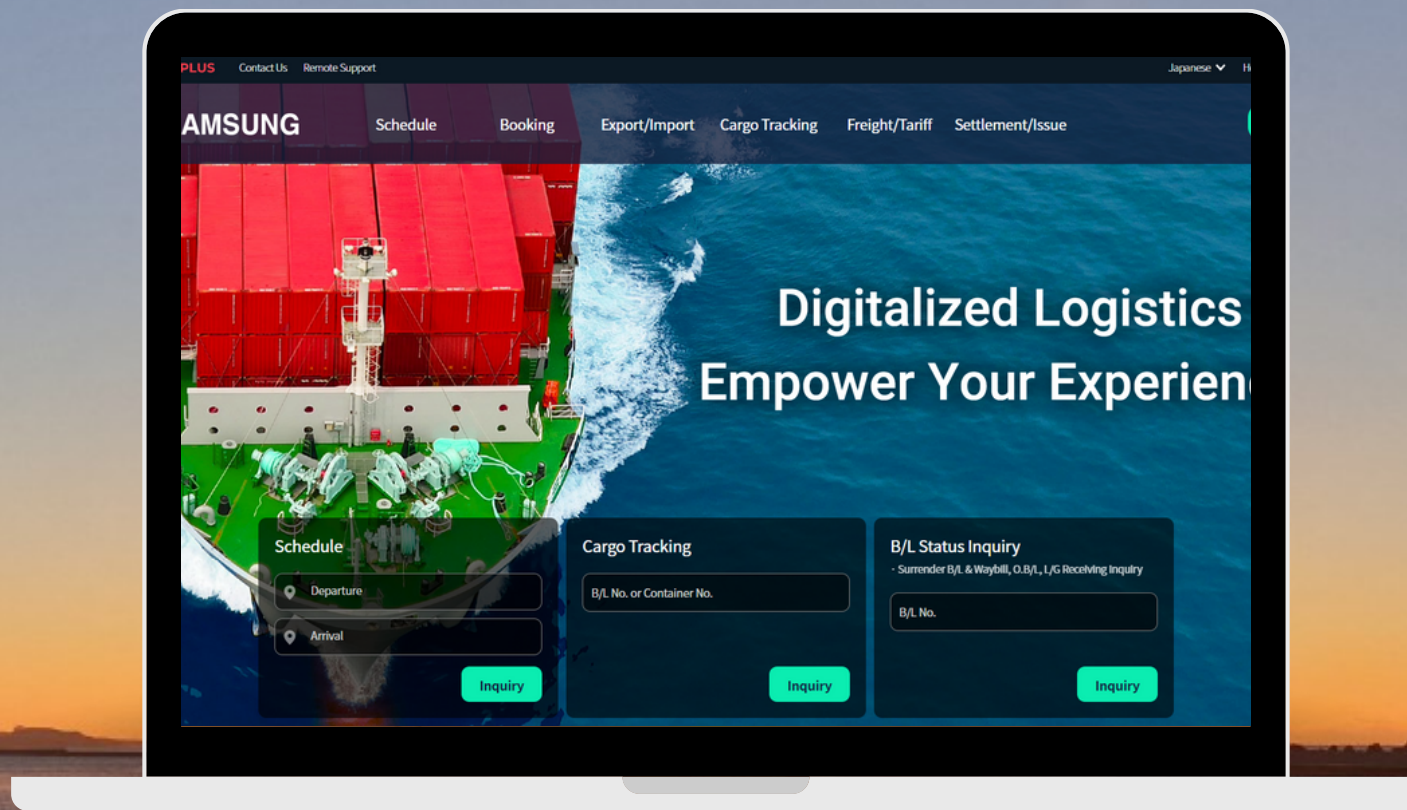


e-SERVICE+

便利機能紹介

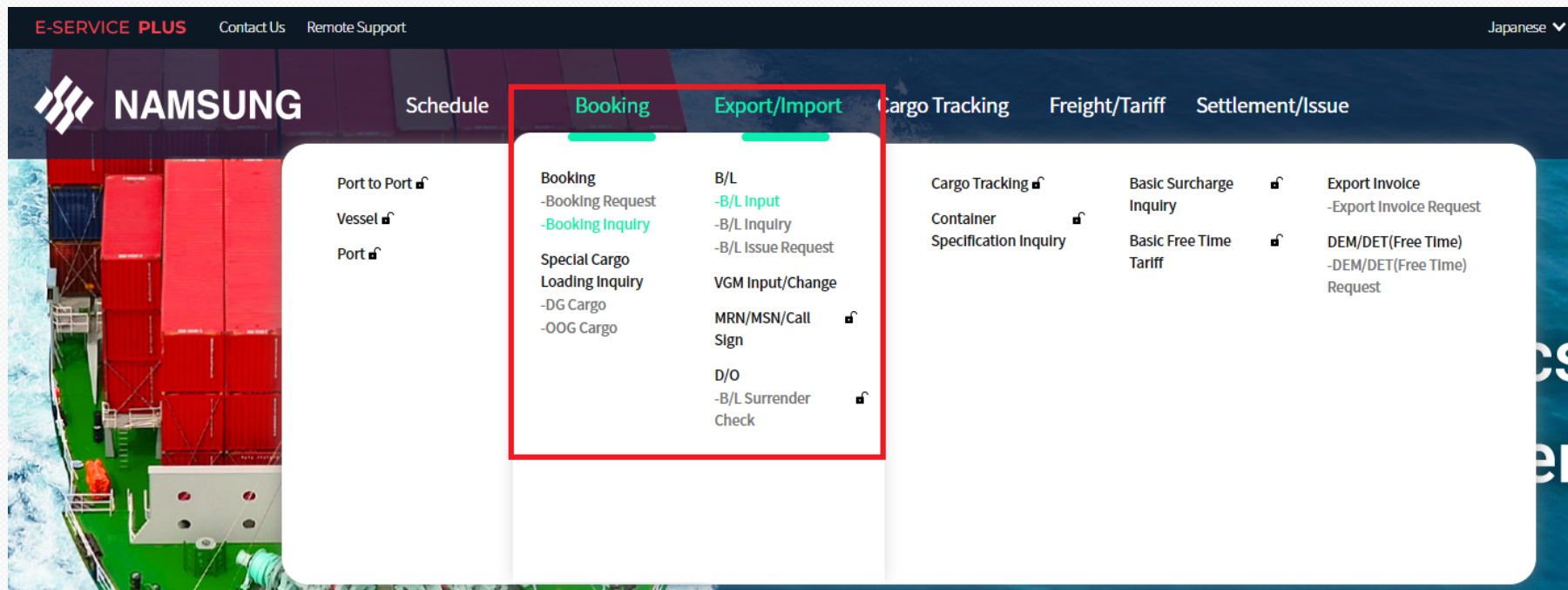


e-S/R編



e-SERVICE上にてB/Lデータを入力する機能です。
入力ページへは下記いずれかのメニューよりアクセス可能です。

- ①Booking → Booking Inquiryページ内 [B/L Input]のボタン
- ②Export/Import → B/L Input



ご利用方法につきましては次ページ以降のマニュアルをご参照ください。

ご不明な点がございましたら当社横浜支店 ドキュメントチームまでお問い合わせください。
アドレス : document@nsl-japan.co.jp TEL:045-228-2080

9. B/L INPUT_01



B/L Inquiry | **Booking Inquiry**

Favorite Menu | eService > Booking > Booking > Booking Inquiry

Booking Date: 2023-02-01 ~ 2023-02-14 | Booking No. | Departure | Actual Shipper | Arrival | Vessel/Voyage | Status: New | Exclude Canceled Booking | **Inquiry**

Total Count: 100 / 110 | **B/L Input** | Booking Change | Booking Cancel | Split |

No.	Booking No.	Status	B/L No.	Vessel / Voyage	Schedule Notice	Actual Shipper	Departure	ETD	Arrival
19	SUAA2303HABS	Approval		SUNNY ACACIA 2303N		NAMSUNG SHIPPING JAPAN,...	HITACHINAKA, JAPAN	2023-02-17	BUSAN, KOREA
20	NUCN2301STBS	Approval	NSSLSTBSE2300011	SUNNY CANNA 2301W		NAMSUNG SHIPPING JAPAN,...	SAKATA, JAPAN	2023-02-13	BUSAN, KOREA

B/L Input

Booking No. TKN23B110341 | B/L No. | Template: Select | Load Previous B/L

Document PIC: Name, TEL, E-mail, FAX, Mobile

Schedule | ※ Check 2nd, 3rd schedule

Vessel Voyage	Departure/Arrival	ETD / ETA	T/T	Document Closing	Cargo Closing	PIC of B/L
STAR CHASER 2302W	ISHIKARI, JAPAN ISHIKARI BAY NEWPORT NIIGATA, JAPAN NIIGATA LACT PORT, WEST WHARF	2023-02-18 18:30 2023-02-21 03:30	2Day 9Hour			

2:47:45 Japanese Home Log Out

NAMSUNG SHIPPING JAP...
KUMIKO OKANO

> Booking > Booking > Booking Inquiry

My Dashboard

- In Progress
- Export History
- Import History
- My Request

My Template

- Set My Template
- My Template Inquiry/Change

Inquiry | **Inquiry** | **Inquiry**

ng Cancel | Split |

ETD | Arrival

B/L入力

- ① Booking InquiryよりB/L入力を行う案件を選択 (☑)
- ② B/L Inputをクリック
※複数のBookingを1B/Lとしてコンバイン入力する場合は、該当Booking全てに☑入力
- ③ Bookingの本船・スケジュールと一致していることを確認し、B/L入力を開始
- ④ Templateも利用可能 (予めMy Templateの登録が必要です)

9. B/L INPUT_02



Customer Information

① Shipper / Export

* Only 4 Rows of contents will be written on B/L. You can paste multiple-line.

③ 日本- AFR Tel No

Japan AFR Information Japan AFR TEL No .

Shipper	
Consignee	
Notify Party	

※入力不要

④ 東南アジア- CNEE Contact Point

Consignee Contact Point

*P.I.C

Mail address

TEL/Mobile phone

②

Copy

④ 中国- CCAM

China CCAM Information

Shipper/Export	*P.I.C	
Shipper/Export	*TEL No.	
Shipper/Export	*E-MAIL	
Shipper/Export	*FAX No.	
Shipper/Export	*REGISTRATION NO.	

Copy



Consignee	*P.I.C	
Consignee	*TEL No.	
Consignee	*E-MAIL	
Consignee	*FAX No.	
Consignee	*REGISTRATION NO.	
Consignee	*P.I.C CONTACT OF EXC CARRIER	
Consignee	*TEL No. OF EXC CARRIER	

Copy

Notify Party	*P.I.C	
Notify Party	*TEL No.	
Notify Party	*E-MAIL	
Notify Party	*FAX No.	
Notify Party	*REGISTRATION NO.	
Notify Party	*P.I.C CONTACT OF EXC CARRIER	
Notify Party	*TEL No. OF EXC CARRIER	

② SAME AS CONSIGNEE

🔌 B/L入力

- ① Shipper/Consignee/Notify Party入力
※B/Lに記載されるのは4行目(各行50桁)まで。5・6行目(各行40桁)はB/L上には記載されずマニフェスト使用のみ。
- ② ConsigneeとNotify Partyを相互使用する場合は  Copy  でコピー可能
※Notify Party欄には予めよく使用される [SAME AS CONSIGNEE]の記載がありますが、変更が必要な時は削除して入力してください。
- ③ 日本 - AFR Tel No=入力不要 (日本向けの輸入貨物に対し必要な情報のため)
- ④ 東南アジア・中国向けの場合は入力必須

9. B/L INPUT_03



1

Cargo Information

※ PODが日本の場合はHS CODEとTEL NOと品名が必須入力になります

*Name of Goods	※Japan AFR(HOUSE B/L exist)	*HS Code	※Japan AFR(HOUSE B/L exist)
*LINE / HOUSE	Select		
2 Package Count	*Package Unit	*Gross Weight(KGS)	*Measurement(CBM)
	Q		
		3 Cargo Style	*Prepaid/Collect
		Select	Select
		S/C No.	*Service Term
		Q	CY / CY

Container

※ コンテナ情報入力後、VGM情報を入力してください。

BKG Container Information : 4HDC X 20

											4	6												7			
											<input type="checkbox"/> SOC	CNTR Save Form(Excel)	CNTR UPLOAD (EXCEL)	Divide	Sum	VGM Input											
No.	Container No.	Seal No.	Type	Size	Tare	PKGS	Unit	Weight	Measure	Flexi Bag	5 SVC		DG		Temp	F/C	RF Dry	OOG Over	Over Dimension(W/H CM)					Remark			
											From	To	UN No.	Class					Length		Width		Height				
											Front	Back	Left	Right					Height								
1			DC	4H						Select	CY	CY				Select	Select	Select									
2			DC	4H						Select	CY	CY				Select	Select	Select									
3			DC	4H						Select	CY	CY				Select	Select	Select									

B/L入力

- ① 具体的な主となる品名, HS CODE, HOUSE B/Lの有無(Empty含む) を入力
- ② 個数, 荷姿(🔍 から検索可能), 貨物重量, M3 を入力
- ③ 貨物タイプ(Full or Empty), フレイトターム(Prepaid or Collect), S/C No.(=Contract), Service Termを入力
※S/C No.の 🔍 から契約運賃の照会・Service Termの確認が可能
- ④ コンテナNo, シールNo, コンテナタイプ, コンテナサイズ, Tare Weight, 個数, 重量, M3, Flexi Bag(該当の場合はYを選択)を入力
SOCの場合は所定欄に☑入力
- ⑤ Service Term, DG UN, IMCO, Temp(REFコンテナの設定温度 ※+不要,-要), およびF or C(摂氏または華氏), REF as DRY使用の有無, OOGの有無(FLAT RACK or OPEN TOPのみ), およびOver Dimension(L/W/H cm単位)を入力
- ⑥ コンテナが多数ある場合は、CNTR Save Form(Excel)フォームのご利用が便利です。
※フォームに必要情報を入力し、CNTR Upload Form(Excel)より情報反映可能
- ⑦ VGM Inputをクリックし、コンテナに該当するVGMを入力 (VGM / VGM Method(計量方法 / Shipper Signature)

9. B/L INPUT_04



Marks & Description 3 Distributor Address > * Details written on white area is printed on the attached rider. You can paste multiple-line.

① Marks & No.

② Other Package & Description

SHIPPER'S LOAD & COUNT

SAID TO BE:

③ Overseas Network

JAPAN	CHINA	VIETNAM	THAILAND	INDONESIA
PHILIPPINES	SINGAPORE	CAMBODIA	TAIWAN	MALAYSIA

🔄 B/L入力

- ① Marks & No.に該当する情報を入力
1行あたり22桁まで入力可能 ※13行目まで=B/L上に記載 14行目以降=アタッチシートとして作成
- ② Descriptionに該当する情報を入力
1行あたり45桁まで入力可能 ※13行目まで=B/L上に記載 14行目以降=アタッチシートとして作成
- ③ 揚げ地AGENT情報をB/L上に表示する場合は、Distributor Addressより情報確認可能
※本社HPにアクセスします

9. B/L INPUT_05



upload file

* Please make sure to select the dangerous goods file as Division DG.

Total: 0

Add Del Down

No.	Fig	File Name	File Size(MB)	DIV
1		drag and drop file here		

※ Special Requests

内容を入力してください。

※B/L INPUT時はご利用をお控えください。

Less than 40 characters

5 Delete 4 Temporary Save 6 Confirmation Request

- B/L Change
- VGM Input/ Change
- B/L Issue Request
- Free Time
- DEM/DET(Free Time) Request
- Cargo Tracking

- B/L Copy
- Freight Memo
- Attached Sheet
- Go to Outbound management (My Menu) >

No.	B/L No.	B/L Status	B/L Issue	Booking No.	Actual Shipper	Vessel/Voyage	Schedule Notice	ETD	ETA	Container
1	NSSLSUBSE2300011	承認	SUR	NREL2306SUBS	NAMSUNG SHIPPING...	RELIANCE 2306W (JREL2306W) PEGASUS PRIME 2306W		SHIBUSHI, JAPAN 2023-02-18 HAKATA, JAPAN	BUSAN, KOREA 2023-02-19 BUSAN, KOREA	4HDC X 2

🔌 B/L入力

- ① アタッチシート、危険品明細書、免状(Export License)等、B/Lに必要なファイルをアップロード可能
- ② 危険物関連のファイルは必ずDIV = DG選択し添付
- ③ こちらの項目はご利用をお控えください。(B/L発行依頼時から利用可能)
- ④ Temporary Save : 入力途中のデータを一時保存
- ⑤ Delete : 一時保存したデータを削除
- ⑥ Confirmation Request : B/L情報提出
当社で内容確認後、B/L Noを採番。承認後、B/L COPYをメールにて自動配信。
- ⑦ B/L Inquiryより承認状況を確認可能